

รายงานการประชุมคณะกรรมการบริหารโรงพยาบาลสอยดาว

ครั้งที่ ๓/๒๕๖๗

วันที่ ๑๙ มิถุนายน ๒๕๖๗

ณ ห้องประชุม ๑ โรงพยาบาลสอยดาว

.....

ผู้มาประชุม

| | | |
|--------------------|-------------------|------------------------------|
| ๑. นายชัชวาล | โกโค | ประธานกรรมการ |
| ๒. นายอลงกต | พรหมสาขา ณ สกลนคร | กรรมการ |
| ๓. นางสาวมรกต | ฤกษ์รัตนวารี | กรรมการ |
| ๔. นางสาวณภัทร | กัญอินทร์ | กรรมการ |
| ๕. นางเกศรา | สิทธิประภา | กรรมการ |
| ๖. นายจตุรวิทย์ | วรุณวานิชปัญญา | กรรมการ |
| ๗. นายอุดมศักดิ์ | ชัยยะ | กรรมการ |
| ๘. นางสาวโชติกา | อิสละภาพ | กรรมการและเลขานุการ |
| ๙. นางสาวอาทิตย์ยา | แช่อย่าง | นักจัดการงานทั่วไปปฏิบัติการ |

ผู้ไม่มาประชุม

| | | |
|----------------|----------|---------|
| ๑. นางประภัสสร | เจริญนาม | กรรมการ |
|----------------|----------|---------|

ผู้เข้าร่วมประชุม (แทน)

| | | |
|--------------|--------------|-----------------------|
| ๑. นางนุชนาถ | โพธิ์พิทักษ์ | พยาบาลวิชาชีพชำนาญการ |
|--------------|--------------|-----------------------|

เริ่มประชุม เวลา ๑๓.๓๐ น.

นายแพทย์ชัชวาล โกโค เป็นประธานในที่ประชุม เปิดการประชุมและดำเนินการประชุมตามระเบียบวาระต่างๆ ดังนี้

วาระที่ ๑ : เรื่องที่ประธานแจ้งให้ที่ประชุมทราบ

๑. ขอแสดงความยินดี นพ.พรมมินทร์ ไกรยสินธุ์ ผู้อำนวยการโรงพยาบาลชลุง บุคลากรสาธารณสุขดีเด่น “คนดีศรีปทุมภูมิ” ระดับเขตสุขภาพ สาขาแพทย์และทันตแพทย์ ประจำปี ๒๕๖๗
๒. ขอแสดงความยินดี พว.สมจิต เต็มธนสาร หัวหน้ากลุ่มงานบริการด้านปทุมภูมิและองค์กรรวม โรงพยาบาลชลุง พยาบาลชุมชนดีเด่นระดับภาค ประเภทผู้ปฏิบัติงาน โรงพยาบาลชุมชน ประจำปี ๒๕๖๗
๓. นโยบายกระทรวงสาธารณสุข พ.ศ.๒๕๖๗ – ๒๕๖๘ (ตามเอกสารแนบที่ ๑)
๔. งบลงทุนปีงบประมาณ พ.ศ.๒๕๖๗
-อาคารพัสดุ เป็นอาคาร คสล. ๒ ชั้น พื้นที่ใช้สอยประมาณ ๕๗๖ ตารางเมตร
โรงพยาบาลสอยดาว ตำบลปะตง อำเภอสอยดาว จังหวัดจันทบุรี ๑ หลัง เลขที่แบบ ๑๐๑๐๙ ผลการดำเนินงานรอผู้ชนะมาลงนามสัญญาจ้าง (หจก.ค.คนสร้างบ้าน ๘,๒๕๐,๐๐๐ บาท)

๕. รายงานความก้าวหน้าการดำเนินงานติดตั้งระบบผลิตไฟฟ้าพลังงานแสงอาทิตย์
-โรงพยาบาลสอยดาว สถานะการติดตั้งร่างTORแล้วเสร็จ รอประกาศจัดซื้อจัดจ้าง
ขนาดกำลังติดตั้ง ๕๐ KW. กกพ.ระยะที่ ๒
๖. One province one labor room
-เป็นระบบ Line ห้องคลออดที่ active ช่วยรับทราบสถานการณ์การคลออดในแต่ละวัน
มีการรายงานเคสที่อยู่ในห้องคลออดทุกๆ แห่ง เพื่อให้ รพท./รพศ./รพช. ทราบ
สถานการณ์การคลออดในแต่ละวัน เพื่อให้การคลออดในจังหวัดที่มี ๑๐ - ๒๐ ราย/วัน มี
ความปลอดภัยอย่างแท้จริง จึงขอให้ MCH bard ทุกๆ จังหวัด ทำเรื่องนี้อย่างจริงจัง
(ตามเอกสารแนบที่ ๒)
๗. แอปพลิเคชัน PPK.ONE
๘. สรุปข้อสั่งการตรวจราชการและนิเทศงานกระทรวงสาธารณสุข กรณีปกติ จังหวัด
จันทบุรี รอบที่ ๒ ปีงบประมาณ พ.ศ.๒๕๖๗ ระหว่างวันที่ ๒๙ - ๓๐ พฤษภาคม ๒๕๖๗
-นพ.มณฑิร คณาสวัสดิ์ ผู้ตรวจราชการกระทรวงสาธารณสุข เขตสุขภาพที่ ๖,
นพ.มนู ศุภสกุล สาธารณสุขนิเทศ เขตสุขภาพที่ ๖, นางภาณี วสุเสถียร ผู้ช่วยตรวจ
ราชการ เขตสุขภาพที่ ๖, พร้อมด้วยคณะตรวจราชการและนิเทศงานกรณีปกติรอบที่
๒/๒๕๖๗ ได้งานตรวจราชการและนิเทศงานจังหวัดจันทบุรี เพื่อติดตามผลการ
ดำเนินงานตามนโยบายของกระทรวงสาธารณสุขใน ๘ ประเด็น 2 Area Base ตามที่ได้มี
การติดตามและให้ข้อเสนอแนะในการดำเนินงานในรอบที่ ๑/๒๕๖๗ สำหรับในรอบนี้จะ
เป็นการติดตามความก้าวหน้าผลการดำเนินงานเพื่อให้บรรลุตามเป้าหมาย พบว่าผลการ
ดำเนินงานในภาพรวมในระดับจังหวัดอยู่ในเกณฑ์ดีมาก ผ่านเกณฑ์ตามตัวชี้วัดเกือบทุก
ตัว ซึ่งเป็นข้อมูลเพียง ๘ เดือน และมีแนวโน้มที่จะบรรลุทุกตัวชี้วัดเมื่อครบรอบ ๑๒
เดือน พร้อมนี้ ทางคณะตรวจราชการฯ ได้ให้คำแนะนำกับผู้ปฏิบัติงานโดยตรงเป็นที่
เรียบร้อย และให้ข้อเสนอแนะในภาพรวมในระดับจังหวัด ในที่ประชุมสรุปผลการตรวจ
ราชการ ระดับจังหวัดในห้องประชุมเป็นที่เรียบร้อยแล้ว
ทั้งนี้ขอฝากประเด็นเพิ่มเติม ดังนี้
๑. การดำเนินงานบัตรประชาชนใบเดียวให้มีการติดตามการดำเนินงานอย่างใกล้ชิด
และเร่งดำเนินงานในส่วนของ Cyber Security
 ๒. การดำเนินงานด้านยาเสพติดให้มีการดำเนินงานอย่างต่อเนื่องและเข้มข้น
 ๓. ให้วิเคราะห์เชิงลึกใน ๓ อำเภอ ที่มีอัตราการฆ่าตัวตายสูง
 ๔. รพช.ทุกแห่งให้มีการปรับปรุงบัญชีให้ตรงกับสินทรัพย์และงบค่าเสื่อม
ขอชื่นชมในผลการดำเนินงานของจังหวัดจันทบุรี ที่สามารถทำได้อย่างดีเยี่ยม และเป็น
แบบอย่างได้
๙. สถานการณ์โรคที่ต้องเฝ้าระวังทางระบาดวิทยา ในจังหวัดจันทบุรี ณ สัปดาห์ที่ ๒๑
ปี ๒๕๖๗ (๑ มกราคม - ๒๕ พฤษภาคม ๒๕๖๗)
-ณ วันที่ ๓๐ พฤษภาคม ๒๕๖๗ รายงานข้อมูลเฝ้าระวังทางระบาดวิทยาจากระบบ
ดิจิทัล เพื่อการเฝ้าระวังทางระบาดวิทยา DDS จำนวน ๓,๙๗๐ ราย พบโรคติดต่อที่เฝ้า
ระวังที่มีอัตราป่วยสูงสุด ๑๐ อันดับแรก ได้แก่ โรคไข้หวัดใหญ่ อัตราป่วย ๒๑๙.๒๔ ต่อ
ประชาชนแสนคน รองลงมา โรคปอดอักเสบ Covid-๑๙ อาหารเป็นพิษ ชิฟิลิส
ใช้เลือดออก มือเท้าปาก สุกใส หนองใน และไวรัสตับอักเสบบี

๑๐. สถานการณ์ Covid-๑๙ จังหวัดจันทบุรี ตั้งแต่วันที่ ๑ มกราคม ๒๕๖๗ - ๒๘ พฤษภาคม ๒๕๖๗ (ตามเอกสารแนบที่ ๓)

-เสียชีวิต สะสม ๗ ราย

-อัตราป่วยตาย ร้อยละ ๐.๑๕

๑๑. สถานการณ์โรคไข้เลือดออก จังหวัดจันทบุรี ปี พ.ศ.๒๕๖๗ ตั้งแต่วันที่ ๑ มกราคม - ๒๘ พฤษภาคม ๒๕๖๗ (ตามเอกสารแนบที่ ๔)

-ผู้ป่วยสะสม ๒๒๑ ราย

-อัตราป่วย(ต่อประชากรแสนคน) ๔๑.๖๖

-เสียชีวิตสะสม ๐ ราย

-อัตราป่วยตาย ร้อยละ ๐.๐๐

๑๒. ความครอบคลุมการได้รับวัคซีนพื้นฐานตามแผนสร้างเสริมภูมิคุ้มกันโรค (ตามเอกสารแนบที่ ๕)

๑๓. การจัดสรรวัคซีนป้องกันโรคไข้หวัดใหญ่ รอบที่ ๑ ปีงบประมาณ พ.ศ.๒๕๖๗

| การจัดสรรวัคซีนป้องกันโรคไข้หวัดใหญ่ รอบที่ 1 ปีงบประมาณ พ.ศ.2567 | | |
|--|--|---|
| หน่วยงาน | จำนวนวัคซีนที่ได้รับจัดสรร สำหรับ HCW (โดส) | จำนวนวัคซีนที่ได้รับจัดสรร สำหรับประชาชนกลุ่มเสี่ยง(โดส) |
| สสจ.จันทบุรี | 70 | - |
| รพ.พระปกเกล้า | 1,060 | 1,000 |
| รพ.ขลุง | 100 | 760 |
| รพ.ท่าใหม่ | 60 | 420 |
| รพ.เขาสกม | 60 | 300 |
| รพ.สองพี่น้อง | 50 | 300 |
| รพ.โป่งน้ำร้อน | 90 | 480 |
| รพ.มะขาม | 70 | 450 |
| รพ.แหลมสิงห์ | 70 | 390 |
| รพ.สอยดาว | 100 | 730 |
| รพ.แก่งหางแมว | 100 | 410 |
| รพ.นายายอาม | 70 | 470 |
| รพ.เขาคิชฌกูฏ | 60 | 380 |
| รวม | 1,960 | 6,090 |

๑๔. ผลงานการให้บริการวัคซีนป้องกันโรคไข้หวัดใหญ่ จัดสรร รอบที่ ๑ ปีงบประมาณ พ.ศ.๒๕๖๗

| ผลงานการให้บริการวัคซีนป้องกันโรคไข้หวัดใหญ่ จัดสรร รอบที่ 1 ปีงบประมาณ พ.ศ.2567 | | | | | | |
|---|---|---------------------------------------|------------------|--|--|--------------------------|
| หน่วยงาน | จำนวนวัคซีนที่ได้รับ จัดสรรสำหรับ HCW (โดส) | ผลการฉีดวัคซีน สำหรับ HCW (โดส) | ร้อยละของ HCW | จำนวนวัคซีนที่ได้รับ จัดสรรสำหรับกลุ่มเสี่ยง (โดส) | ผลการฉีดวัคซีน สำหรับกลุ่มเสี่ยง (โดส) | ร้อยละของ กลุ่มเสี่ยง |
| สสจ.จันทบุรี | 70 | 70 | 100.00 | - | - | - |
| รพ.พระปกเกล้า | 1,060 | 1,024 | 96.60 | 1,000 | 809 | 80.90 |
| รพ.ขลุง | 100 | 100 | 100.00 | 760 | 72 | 9.47 |
| รพ.ท่าใหม่ | 60 | 60 | 100.00 | 420 | 159 | 37.86 |
| รพ.เขาสกม | 60 | 60 | 100.00 | 300 | 150 | 50.00 |
| รพ.สองพี่น้อง | 50 | 47 | 94.00 | 300 | 35 | 11.67 |
| รพ.โป่งน้ำร้อน | 90 | 57 | 63.33 | 480 | 124 | 25.83 |
| รพ.มะขาม | 70 | 70 | 100.00 | 450 | 145 | 32.22 |
| รพ.แหลมสิงห์ | 70 | 23 | 32.86 | 390 | 5 | 1.28 |
| รพ.สอยดาว | 100 | 100 | 100.00 | 730 | 301 | 41.23 |
| รพ.แก่งหางแมว | 100 | 76 | 76.00 | 410 | 274 | 66.83 |
| รพ.นายายอาม | 70 | 29 | 41.43 | 470 | 76 | 16.17 |
| รพ.เขาคิชฌกูฏ | 60 | 58 | 96.67 | 380 | 102 | 26.84 |
| รวม | 1,960 | 1,774 | 90.51 | 6,090 | 2,252 | 36.98 |

๑๕. หลักสูตรพื้นฐานเวชศาสตร์ครอบครัวสำหรับแพทย์ปฐมภูมิ (Basic Course of Family Medicine for Primary Care Doctor) เขตสุขภาพที่ ๖ ปีงบประมาณ ๒๕๖๗

การจัดตั้งหน่วยบริการปฐมภูมิและเครือข่ายหน่วยบริการปฐมภูมิ
ตามพระราชบัญญัติระบบสุขภาพปฐมภูมิ พ.ศ. 2562
จังหวัดจันทบุรี

| ลำดับ | โรงพยาบาล | จำนวนทีม | ขึ้นทะเบียนแล้ว (2560-2567) | แพทย์ขึ้นทะเบียน ย้าย ปี 67 | ยังไม่ขึ้น | จำนวนแพทย์ทั้งหมด 2 (1 มี.ย.2567) | แพทย์ที่ควร อบรมเพิ่มเติม |
|------------|---------------|-----------|--------------------------------|--------------------------------|------------|--------------------------------------|------------------------------|
| 1 | แหลมสิงห์ | 3 | 3 | 0 | 0 | 1 | 0 |
| 2 | โป่งน้ำร้อน | 4 | 3 | 2 | 1 | 4 | 3 |
| 3 | มะขาม | 3 | 3 | 0 | 0 | 2 | 0 |
| 4 | นายายอาม | 3 | 3 | 2 | 0 | 3 | 2 |
| 5 | เขาคิชฌกูฏ | 3 | 3 | 0 | 0 | 0 | 0 |
| 6 | แก่งหางแมว | 4 | 4 | 1 | 0 | 2 | 1 |
| 7 | ท่าใหม่ | 3 | 1 | 0 | 2 | 0 | 2 |
| 8 | สองพี่น้อง | 2 | 1 | 0 | 1 | 0 | 1 |
| 9 | เขาสุนทร | 2 | 2 | 0 | 0 | 0 | 0 |
| 10 | ขลุง | 5 | 2 | 0 | 3 | 1 | 3 |
| 11 | สอยดาว | 6 | 4 | 0 | 2 | 1 | 2 |
| 12 | เมืองจันทบุรี | 12 | 8 | 0 | 4 | | 4 |
| รวม | | 50 | 37 | 3 | 13 | 14 | 18 |

**หลักสูตรพื้นฐานเวชศาสตร์ครอบครัวสำหรับ
แพทย์ปฐมภูมิ (Basic Course of Family
Medicine for Primary Care Doctor) เขต
สุขภาพที่ 6 ปีงบประมาณ 2567**

คุณสมบัติแพทย์ผู้เข้ารับการอบรม

1. แพทย์ที่จะปฏิบัติงานในหน่วยบริการปฐมภูมิ (ที่ไม่มีอนุมัติบัตร/ วุฒิบัตรสาขา FM)
2. แพทย์ประจำ รพช./ รพท./ รพศ. ที่สนใจงานด้าน เวชศาสตร์ครอบครัว และงานปฐมภูมิ

ระยะเวลาอบรม 25 มิถุนายน – 8 สิงหาคม 2567

การสอน...

1. Online 6 ครั้ง
2. Onsite 1 ครั้ง
3. สอบในจังหวัด 1 ครั้ง (สถานที่ สสจ.)

กำหนดการฝึกอบรม

ครั้งที่ 1 อังคาร 25 มิถุนายน 67 เวลา 13.00-16.30 น. Online ระบบสุขภาพปฐมภูมิ หลักสูตรเวชศาสตร์ครอบครัว

ครั้งที่ 2 พุธที่ 27 มิถุนายน 67 เวลา 13.00-16.30 น. Online ศึกษาหน่วยบริการปฐมภูมิในจังหวัดตนเอง

ครั้งที่ 3 อังคาร 2 กรกฎาคม 67 Online เวลา 13.00-16.30 น. การดูแลผู้ป่วยนอกที่มีผู้ดูแลที่บ้าน การดูแลผู้ป่วยระยะสุดท้าย

ครั้งที่ 4 อังคาร 9 กรกฎาคม 67 Online เวลา 13.00-16.30 น. ระบาดวิทยา การดูแลผู้ป่วยกลุ่มโรคเรื้อรัง การดูแลระยะยาว

ครั้งที่ 5 อังคาร 16 กรกฎาคม 67 Online เวลา 13.00-16.30 น. การทำงานระบบปฐมภูมิ ผู้มีบทบาทแตกต่างกันในระบบ

ครั้งที่ 6 อังคาร 23 กรกฎาคม 67 Online เวลา 13.00-16.30 น. การเงินเชิงครัวเรือน การจัดการดูแลสุขภาพประชาชน

ครั้งที่ 7 อังคาร 30 กรกฎาคม 67 Online เวลา 13.00-16.30 น. บทบาทของแพทย์ในการให้บริการระบบสุขภาพปฐมภูมิ (ฉบับร่างขง)

๑๖. สถานะเงินบำรุง (ผชข.ว.๒)

-สถานะเงินบำรุงของโรงพยาบาลสอยดาว ณ วันที่ ๓๐ เมษายน ๒๕๖๗ คงเหลือ ๕๓,๙๒๓,๑๓๙.๓๐ บาท

-ขอให้ทุกกลุ่มงานทำ KPI เสนอที่ประชุมทุกเดือน เพื่อช่วยกันหารายได้-ลดค่าใช้จ่าย

สถานะเงินบำรุงของโรงพยาบาล โฉมจันทบุรี ปีงบประมาณ พ.ศ.2567

ณ วันที่ 30 เมษายน 2567

| รายการ | รพ.พระปกเกล้า | รพ.โป่งน้ำร้อน | รพ.มะขาม | รพ.เขาคิชฌกูฏ | รพ.แก่งหางแมว | รพ.แหลมสิงห์ | รพ.ขลุง | รพ.สอยดาว | รพ.นายายอาม | รพ.ท่าใหม่ | รพ.เขาสุนทร | รพ.สองพี่น้อง |
|--|------------------|----------------|---------------|---------------|---------------|---------------|---------------|---------------|---------------|---------------|---------------|---------------|
| 1. เงินคงเหลือ ณ 30 ธ.ย.2566 | 666,457,111.93 | 110,499,976.74 | 19,761,162.34 | 49,666,001.64 | 37,525,740.45 | 46,813,062.21 | 67,577,719.11 | 76,056,082.55 | 49,970,393.15 | 52,468,467.83 | 34,753,272.25 | 51,997,222.12 |
| 1.1 รายรับรวมตั้งแต่ต้นปี | 2,413,787,805.72 | 71,136,262.24 | 67,355,146.61 | 33,367,493.48 | 37,666,735.38 | 33,789,315.91 | 63,508,278.19 | 72,045,164.77 | 34,157,097.98 | 23,047,698.10 | 26,508,444.99 | 23,008,942.15 |
| 1.2 รายจ่ายรวมตั้งแต่ต้นปี | 2,477,269,038.65 | 72,907,923.06 | 62,862,540.08 | 37,755,724.75 | 42,881,281.42 | 33,528,781.40 | 59,177,364.14 | 76,182,096.03 | 40,796,237.76 | 29,390,450.27 | 34,461,746.95 | 22,719,095.08 |
| 2. เงินคงเหลือ ณ วันที่ (1+1.1-1.2) | 602,975,879.00 | 108,728,315.92 | 24,253,768.87 | 45,277,770.37 | 32,511,194.41 | 47,073,596.72 | 71,908,633.16 | 71,919,151.29 | 43,331,253.37 | 46,125,715.66 | 26,799,970.29 | 52,287,069.19 |
| 2.1 งบค่าเสื่อมค่าสังคัมเงินงาน | 576,731.00 | 870,668.21 | 691,409.88 | 1,611,564.70 | - | 32,678.21 | 680,000.00 | 1,861,298.93 | 2,791,682.73 | - | - | 640.36 |
| 2.2 เงินสมทบงบค่าเสื่อม | - | - | - | - | - | - | - | - | - | - | - | - |
| 2.3 อื่นๆ | 18,100,749.09 | - | - | - | - | - | - | - | - | - | - | - |
| 2.4 เงินรับฝาก(กองทุนค่าจ้างและอื่นๆ) | 116,564,937.65 | 4,484,645.06 | 2,137,871.17 | 1,735,332.31 | 460,866.76 | - | 824,945.34 | 4,825,550.94 | 1,625,653.31 | 182,309.37 | 342,812.60 | 956,658.46 |
| 3. เงินคงเหลือถึงงบค่าเสื่อม (2-2.1-2.2-2.3-2.4) | 467,733,461.26 | 103,373,002.65 | 21,424,487.82 | 41,930,873.36 | 31,850,327.65 | 47,040,918.51 | 70,403,687.82 | 65,232,301.42 | 38,913,917.33 | 45,943,406.29 | 26,457,157.69 | 51,329,770.37 |
| 4. มูลค่าคงคลัง ณ วันที่ | 145,354,822.77 | 6,980,009.13 | 3,287,601.21 | 3,557,824.74 | 4,116,929.43 | 2,546,660.66 | 7,707,483.62 | 9,723,244.35 | 2,993,993.23 | 3,488,076.69 | 3,484,783.49 | 2,188,163.20 |
| 5. ลูกหนี้ | 488,072,469.15 | 6,394,034.81 | 11,492,325.11 | 7,912,961.50 | 5,613,448.09 | 8,611,371.33 | 13,215,357.21 | 14,488,834.48 | 11,598,173.53 | 7,907,405.55 | 5,334,216.26 | 8,298,839.35 |
| 6. เจ้าหนี้ รวม | 521,852,046.90 | 22,075,251.91 | 14,050,265.98 | 12,688,835.48 | 13,397,804.54 | 13,205,837.35 | 17,453,471.86 | 25,797,996.60 | 12,800,409.17 | 7,775,400.61 | 6,783,231.46 | 6,312,546.37 |
| 6.1 เจ้าหนี้การค้า | 374,502,293.92 | 12,491,472.41 | 8,576,985.48 | 7,405,855.38 | 9,750,013.54 | 7,964,198.35 | 9,648,467.75 | 20,316,634.60 | 7,364,534.42 | 4,910,242.76 | 4,182,318.46 | 3,155,334.92 |
| 6.2 เจ้าหนี้ค่าตอบแทน | 142,547,210.00 | 2,893,400.00 | 1,625,000.00 | 732,795.00 | 1,661,100.00 | 2,775,685.00 | 2,051,900.00 | 3,063,380.00 | 2,796,782.25 | 647,322.85 | 1,018,958.00 | 1,223,980.00 |
| 6.3 เจ้าหนี้เรียกเก็บ | 4,802,542.98 | 6,690,379.50 | 3,848,280.50 | 4,550,185.10 | 1,986,691.00 | 2,465,954.00 | 5,753,104.11 | 2,417,982.00 | 2,639,092.50 | 2,217,835.00 | 1,581,955.00 | 1,933,231.45 |
| 7. คงเหลือเงินที่สามารถนำไป | 579,308,706.28 | 94,671,794.68 | 22,154,148.16 | 40,712,824.12 | 28,182,900.63 | 44,993,113.15 | 73,873,056.79 | 63,646,383.65 | 40,705,676.92 | 49,563,487.92 | 28,492,925.98 | 55,504,226.55 |
| รวมแผ่นดินเงินงาน (3+4+5-6) | 433,953,883.51 | 87,691,785.55 | 18,866,546.95 | 37,154,999.38 | 24,065,971.20 | 42,446,452.49 | 66,165,573.17 | 53,923,139.30 | 37,711,681.69 | 46,075,411.23 | 25,008,142.49 | 53,316,063.35 |

๑๗. การเฝ้าระวังความเสี่ยงทางการเงิน ณ ๓๑ มีนาคม ๒๕๖๗ (ผชช.ว.๒)

รายงานการเฝ้าระวังความเสี่ยงทางการเงิน รพ.ในสังกัดสำนักงานสาธารณสุขจังหวัดจันทบุรี ณ 31 มีนาคม 2567 (แบบ 2)

| | Current Ratio | Quick Ratio | Cash Ratio | Net Working Capital | Net Income | | | | |
|-------------|---|---|---|-------------------------------------|---------------------------|-------------------------------|------------------------|------------------|----------------------------|
| รพ. | อัตราส่วนเงินทุนหมุนเวียน | อัตราส่วนทุนหมุนเวียนเร็ว | ส่วนเงินสดต่อหนี้ที่ติดอยู่ | ทุนสำรองสุทธิ | กำไรสุทธิรวมค่าเสื่อมราคา | น้ำหนักขาดสภาพคล่องทางการเงิน | น้ำหนักสถานะทางการเงิน | ดัชนีความอยู่รอด | ระดับความเสี่ยง |
| | ความสามารถในการชำระหนี้สินหมุนเวียนด้วยสินทรัพย์หมุนเวียน | ความสามารถในการชำระหนี้สินหมุนเวียนด้วยสินทรัพย์หมุนเวียนที่ | ความสามารถในการชำระหนี้สินหมุนเวียนด้วยตัวเงิน | ความสามารถในการดำเนินงานต่อ | ความสามารถในการทำกำไร | | | | ระดับที่มีความเสี่ยงสูงสุด |
| | สินทรัพย์หมุนเวียนสุทธิ/หนี้สินหมุนเวียน | เงินสด+ลูกหนี้สุทธิ/หนี้สินหมุนเวียน | เงินสดและรายการเทียบเท่าเงินสด/หนี้ที่ติดชำระ | สินทรัพย์หมุนเวียน-หนี้สินหมุนเวียน | รายได้-ค่าใช้จ่าย | | | | |
| | เงิน ลูกหนี้ สินค้า/เจ้าหนี้ เงินรับฝาก เงินกองทุนรับล่วงหน้า | เงินสด+ลูกหนี้สุทธิ/เจ้าหนี้ เงินรับฝาก เงินกองทุนรับล่วงหน้า | เงินสดและรายการเทียบเท่าเงินสด-เงินกองทุน/เจ้าหนี้การค้าและค่ารั้งตามจ่าย | | | | | | |
| | เกณฑ์ ≥ 1.5 | เกณฑ์ ≥ 1.0 | เกณฑ์ ≥ 0.8 | เกณฑ์มากกว่า 0 | เกณฑ์มากกว่า 0 | | | | |
| | ต่ำกว่าเกณฑ์=1น้ำหนัก | ต่ำกว่าเกณฑ์=1น้ำหนัก | ต่ำกว่าเกณฑ์=1น้ำหนัก | ต่ำกว่าเกณฑ์=1น้ำหนัก | ต่ำกว่าเกณฑ์=1น้ำหนัก | | | | |
| | ตัวแดง=ต่ำกว่าเกณฑ์ | ตัวแดง=ต่ำกว่าเกณฑ์ | ตัวแดง=ต่ำกว่าเกณฑ์ | ตัวแดง=ต่ำกว่าเกณฑ์ | ตัวแดง=ต่ำกว่าเกณฑ์ | | | | |
| พระปกเกล้า | 2.45 | 2.16 | 1.15 | 730,235,949.44 | 43,368,314.00 | 0 | 0 | 0 | 0 |
| ขลุง | 5.04 | 4.63 | 3.70 | 76,405,477.13 | -12,683,632.64 | 0 | 1 | 0 | 1 |
| ท่าใหม่ | 7.20 | 6.76 | 5.69 | 49,444,527.05 | -4,675,873.21 | 0 | 1 | 0 | 1 |
| เขาสุนิคม | 4.57 | 4.12 | 3.44 | 28,153,577.68 | -9,681,774.03 | 0 | 1 | 0 | 1 |
| สองพี่น้อง | 7.27 | 7.00 | 6.04 | 53,148,204.35 | 2,493,793.67 | 0 | 0 | 0 | 0 |
| โป่งน้ำร้อน | 4.36 | 4.11 | 3.82 | 94,857,896.60 | 2,255,344.14 | 0 | 0 | 0 | 0 |
| มะขาม | 2.29 | 2.09 | 1.37 | 22,115,496.25 | -5,537,892.97 | 0 | 1 | 0 | 1 |
| แหลมสิงห์ | 3.69 | 3.52 | 2.96 | 41,798,499.13 | -11,001,431.85 | 0 | 1 | 0 | 1 |
| สอยดาว | 2.55 | 2.29 | 1.80 | 60,164,191.24 | -15,934,516.83 | 0 | 1 | 0 | 1 |
| แก่งหางแมว | 2.46 | 2.22 | 1.78 | 25,939,307.19 | -9,931,366.64 | 0 | 1 | 0 | 1 |
| บึงขาคาม | 3.90 | 3.69 | 2.81 | 42,075,241.64 | -10,875,801.10 | 0 | 1 | 0 | 1 |
| เขาคิชฌกูฏ | 3.17 | 2.97 | 2.45 | 38,284,989.13 | -12,711,887.90 | 0 | 1 | 0 | 1 |

๑๘. รายงานต้นทุนรายหน่วยรายจังหวัด


| รายงานต้นทุนรายหน่วยรายจังหวัด | | | เขต 6 | จันทบุรี | 256707 | เมษายน 2567 | ต้นทุนสะสมรายเดือน | |
|--------------------------------|------------------|----------------------|------------------|-------------|-----------|----------------|--------------------|--------------------|
| รหัส | หน่วยงาน | ต้นทุน | จำนวนOPD / Admit | จำนวนวันนอน | จำนวน RW | ต้นทุนต่อAdmit | ต้นทุนต่อวัน | ต้นทุนต่อ OPD / RW |
| 10664 | พระปกเกล้า,รพช. | OPD 705,629,218.85 | 627,993 | | | | | 1,123.63 |
| | | IPD 1,060,709,682.96 | 30,006 | 128,892 | 54,984.21 | 35,349.92 | 8,229.45 | 19,291.17 |
| 10834 | ขลุง,รพช. | OPD 62,414,568.68 | 74,812 | | | | | 834.29 |
| | | IPD 16,892,693.93 | 1,949 | 7,964 | 1,147.65 | 8,667.36 | 2,121.13 | 14,719.44 |
| 10835 | ท่าใหม่,รพช. | OPD 34,977,440.53 | 38,997 | | | | | 896.93 |
| | | IPD 9,116,240.71 | 812 | 2,530 | 277.72 | 11,226.90 | 3,603.26 | 32,825.86 |
| 10836 | เขาสุนิคม,รพช. | OPD 35,623,877.08 | 30,257 | | | | | 1,177.38 |
| | | IPD 15,682,164.61 | 1,399 | 3,763 | 684.62 | 11,209.55 | 4,167.46 | 22,906.33 |
| 10837 | สองพี่น้อง,รพช. | OPD 38,225,350.64 | 38,059 | | | | | 1,004.37 |
| | | IPD 6,920,369.30 | 680 | 1,814 | 413.41 | 10,177.01 | 3,814.98 | 16,739.78 |
| 10838 | โป่งน้ำร้อน,รพช. | OPD 51,036,849.45 | 97,347 | | | | | 524.28 |
| | | IPD 16,437,974.60 | 2,294 | 8,421 | 1,355.85 | 7,165.64 | 1,952.02 | 12,123.70 |
| 10839 | มะขาม,รพช. | OPD 54,671,359.53 | 62,486 | | | | | 874.94 |
| | | IPD 18,282,423.48 | 1,608 | 5,772 | 1,052.24 | 11,369.67 | 3,167.43 | 17,374.83 |
| 10840 | แหลมสิงห์,รพช. | OPD 46,712,966.40 | 52,252 | | | | | 893.99 |
| | | IPD 14,053,389.86 | 1,556 | 6,462 | 687.05 | 9,031.74 | 2,174.77 | 20,454.68 |
| 10841 | สอยดาว,รพช. | OPD 70,455,967.46 | 91,508 | | | | | 769.94 |
| | | IPD 39,403,546.51 | 2,750 | 8,442 | 2,093.00 | 14,328.56 | 4,667.56 | 18,826.39 |

ที่ประชุม : รับทราบ
 วาระที่ ๒ : รับรองรายงานการประชุม ครั้งที่ ๑/๒๕๖๗ ลงวันที่ ๙ กุมภาพันธ์ ๒๕๖๗
 ที่ประชุม : รับรอง

วาระที่ ๓ : เรื่องเพื่อพิจารณา

กลุ่มงานประกันสุขภาพฯ ๑) ขอปรึกษาเรื่องกรณีผู้ป่วยสิทธิ์จ่ายตรงมีความประสงค์นอนห้องพิเศษเดี่ยวต่อเนื่อง งานประกันสุขภาพฯ เสนอให้มีหนังสือยินยอมเสียค่าส่วนเกิน ไม่มีสิทธิ์ลดหย่อน ๕๐ %

หนังสือยินยอมกรณีนอน รพ.ต่อ


 โรงพยาบาลสอยดาว
 SOCHAO HOSPITAL
 โรงพยาบาลสอยดาว

หนังสือรับรองการพักรักษาตัวในโรงพยาบาล กรณีอยู่ห้องพิเศษเกิน ๑๖ วัน

เนื่องจาก.....อายุ.....ปี
 สิทธิการรักษา.....
 ได้พักรักษาตัวอยู่ในห้องพิเศษเลขที่.....ของโรงพยาบาลสอยดาว มาแล้ว ๑๖ วัน และมี
 เหตุอันสมควร ดังนี้
 ขออนุญาตรักษาตัว
 แพทย์เห็นสมควร
 อื่นๆ.....

***กรณีขออนุญาตนอนโรงพยาบาลต่อเนื่องโดยแพทย์เห็นสมควรจำหน่ายออกจากโรงพยาบาลแล้ว ผู้ป่วย
 และญาติยินยอมชำระค่าส่วนค้างค่าห้องพิเศษจำนวนเต็ม โดยไม่สามารถใช้สิทธิลดหย่อนจาก
 กรมบัญชีกลางได้

ลงชื่อ.....ผู้ป่วย/ญาติ
(.....)

ลงชื่อ.....แพทย์ผู้รักษา
(.....)

ที่ประชุม : เห็นควรให้งานประกันสุขภาพฯ ทำแบบฟอร์มหนังสือยินยอมกรณีประสงค์นอนห้องพิเศษ เดี่ยวต่อเนื่อง

๒) ขอปรึกษาเรื่องการเก็บค่ามัดจำ CT SCAN ต่างตัว

ที่ประชุม : เห็นควรให้ต่างตัวที่ขึ้นทะเบียนและไม่ขึ้นทะเบียน กรณี admit ให้มัดจำเงินสด ๑๐,๐๐๐ บาท ไม่เก็บมัดจำ CT ไม่สามารถโอนได้ มอบหมายให้งานการเงินและบัญชี หาแนวทางกรณีไม่มีเงินสด ศึกษา รพ.อื่นๆ ที่ใช้วิธีโอนเงินทำอย่างไร

กลุ่มงานเภสัชกรรมฯ ๑) ขออนุมัติใช้ตำแหน่งพนักงานกระทรวงสาธารณสุข เปิดรับสมัครเจ้าพนักงานเภสัชกรรม ที่เปิดใหม่

ที่ประชุม : เห็นชอบ

กลุ่มงานบริหารทั่วไป ๑) ขอให้คณะกรรมการบริหารพิจารณาขอใช้ตำแหน่งว่างโรงพยาบาลสอยดาว ดังนี้
ตำแหน่งว่างพนักงานกระทรวงสาธารณสุข จำนวน ๒ เลข
 ๑. ตำแหน่งเลขที่ ๑๖๖๐๖๕๕ ทดแทน นายสิทธิโชค ศรีไชย พนักงานการแพทย์และ
 รังสีเทคนิค

ที่ประชุม : เห็นชอบให้เปลี่ยนเป็นตำแหน่งเจ้าพนักงานเภสัชกรรม
 ๒. ตำแหน่งเลขที่ ๑๖๖๐๔๘๔ ทดแทน นางสาวภักคนารี ศิริชาติ นักเทคนิคการแพทย์
 (สสจ. ให้อคงตำแหน่งไว้)

ที่ประชุม : เห็นชอบให้อคงตำแหน่งนักเทคนิคการแพทย์

ตำแหน่งว่างลูกจ้างชั่วคราว รายเดือน จำนวน ๓ เลข (ตำแหน่งลูกจ้างชั่วคราวรายเดือน สามารถเปลี่ยนเป็นตำแหน่งพนักงานกระทรวงสาธารณสุขได้)

๑. ตำแหน่งเลขที่ ๐๖๑๐๑๑๑ ทดแทน นางสาวรพร วงษ์สาธิตศาสตร์ พยาบาล วิชาชีพ
- ที่ประชุม :** เห็นชอบให้เปลี่ยนเป็นตำแหน่งนักวิชาการสาธารณสุข
๒. ตำแหน่งเลขที่ ๐๖๐๕๑๑๘ ทดแทน นางสาวปานวี สงเคราะห์ พยาบาลวิชาชีพ
- ที่ประชุม :** เห็นชอบให้เปลี่ยนเป็นตำแหน่งเจ้าพนักงานธุรการ
๓. ตำแหน่งเลขที่ ๐๖๑๐๐๐๒ ทดแทน นางสาวสุภัทตรา สง่าศรี พยาบาลวิชาชีพ
- ที่ประชุม :** เห็นชอบให้เปลี่ยนเป็นตำแหน่งพนักงานแปล

นอกจากนี้ เห็นชอบให้ใช้บัญชีรายชื่อผู้ได้รับการคัดเลือกเป็นพนักงานกระทรวงสาธารณสุข โรงพยาบาลสอยดาว เพื่อใช้ตำแหน่งว่างพนักงานกระทรวงสาธารณสุข เป็นระยะเวลา ๑ ปี เริ่มตั้งแต่วันที่ ๑ ตุลาคม ๒๕๖๖ เป็นต้นไป

๒) ขอรับเงินเพิ่มพิเศษสำหรับแพทย์ ทันตแพทย์ และเภสัชกร ที่ปฏิบัติงานในหน่วยบริการสังกัดกระทรวงสาธารณสุข โดยไม่ทำเวชปฏิบัติส่วนตัวและหรือปฏิบัติงานในโรงพยาบาล เอกชน จำนวน ๒ ราย ดังรายชื่อต่อไปนี้

๑. นายสรวิชัย ไผ่ประเสริฐ ตำแหน่งนายแพทย์ปฏิบัติการ
๒. นายธาวิน จิระไชย ตำแหน่งนายแพทย์ปฏิบัติการ

ที่ประชุม : เห็นชอบ

วาระที่ ๔ : สรุปผลการดำเนินงานของฝ่ายต่างๆ

กลุ่มงานประกันสุขภาพยุทธศาสตร์และสารสนเทศทางการแพทย์

- :
- ๑) เทศบาลตำบลสอยดาว มีความประสงค์จะนำประชาชน กลุ่มเป้าหมายอายุ มากกว่า ๓๕ ปี มาตรวจสุขภาพประจำปีกับโรงพยาบาลสอยดาว จำนวน ๗๕๐ คน ในวันที่ ๑๕ - ๑๗ กรกฎาคม ๒๕๖๗

เชิญชวนท่าน

ตรวจสุขภาพ 35 ปีขึ้นไป

วันที่ 15 16 17 กรกฎาคม 2567
เวลา 07:00 น. เป็นต้นไป

จัดกิจกรรม ณ เทศบาลตำบลสอยดาว

ฟรี

9 รายการ

อย่าลืม !!!
นำบัตรประชาชนมาเข้าร่วมกิจกรรม

งดน้ำ-อาหารหลังเที่ยงคืน ก่อนมา !

- ✓ ตรวจน้ำตาลในเลือด
- ✓ ตรวจไขมันในเลือด
- ✓ ตรวจการทำงานของไต
- ✓ ตรวจการทำงานของตับ
- ✓ ตรวจระดับกรดยูริกในเลือด
- ✓ ตรวจความสมบูรณ์ของเม็ดเลือดแดง
- ✓ ตรวจปัสสาวะ
- ✓ ตรวจประเมินสุขภาพจิต
- ✓ ตรวจทั่วไปโดยแพทย์

ผู้มีสิทธิ์เข้าร่วมโครงการ ดังนี้

- เป็นคนไทย มีชื่อที่อยู่ในเขตพื้นที่เทศบาลตำบลสอยดาว
- มีอายุตั้งแต่ 35 ปีขึ้นไป
- ไม่มีโรคประจำตัว
- สามารถเดินทางมาร่วมโครงการในวันเวลาที่กำหนด



สามารถลงทะเบียนร่วมกิจกรรมได้ที่



จัดกิจกรรมโดยเทศบาลตำบลสอยดาว SW.สอยดาว SW.ส.ด.บ้านปะตงและSW.ส.ด.กรยมา

วันที่ท่านต้องการเข้ารับการตรวจ *

15 กรกฎาคม 2567 (250คน)
 16 กรกฎาคม 2567 (250คน)
 17 กรกฎาคม 2567 (250คน)

| ลำดับ | รายการ | <35 ปี | | >35 ปี | |
|-------|---|------------|------------|------------|--------------|
| | | ชาย | หญิง | ชาย | หญิง |
| 1 | ค่าตรวจทั่วไป | 50 | 50 | 50 | 50 |
| 2 | เอ็กซเรย์ | 250 | 250 | 250 | 250 |
| 3 | ตรวจปัสสาวะ | 50 | 50 | 50 | 50 |
| 4 | ตรวจอุจจาระ | 70 | 70 | 70 | 70 |
| 5 | ความสมบูรณ์ของเม็ดเลือด | 90 | 90 | 90 | 90 |
| 6 | ตรวจภายในมะเร็งปากมดลูก (PV+ PAP Smear) | - | 100 | - | 100 |
| 7 | น้ำตาล (Glucose) | 40 | 40 | 40 | 40 |
| 8 | ไขมันในเลือด | - | - | 120 | 120 |
| 9 | ไต(BUN,Creatinine) | - | - | 100 | 100 |
| 10 | ตับ AST ALT ALP | - | - | 150 | 150 |
| 11 | ยูริค | - | - | 60 | 60 |
| | รวม | 550 | 650 | 980 | 1,080 |

ที่ประชุม : เห็นควรให้จัดตั้งคณะทำงาน จัดให้มีการออกแบบฟอร์มตรวจสอบคุณภาพ สำหรับค่าบริการแล้ว
ทำโปรซัวร์รายการตรวจ ออกแบบเอกสารที่ต้องนำกลับมาลงข้อมูลในระบบ

กลุ่มงานการพยาบาล : ๑) สรุปผลการปฏิบัติงานเดือนพฤษภาคม ๒๕๖๗

| | | | |
|-----|-----------------------------------|--------|-----|
| OPD | จำนวนผู้ป่วย OPD | ๑๐,๑๔๘ | ราย |
| | จำนวนผู้ป่วย Screen | ๓,๔๐๘ | ราย |
| ER | จำนวนผู้ป่วยทั้งหมด | ๒,๖๐๕ | ราย |
| | ผู้ป่วยอุบัติเหตุจากรถ | ๘๙ | ราย |
| | ผู้ป่วยอุบัติเหตุทั่วไป | ๓๔๑ | ราย |
| | ผู้ป่วยทั่วไป | ๒,๑๗๕ | ราย |
| | ผู้ป่วย Refer | ๕๗ | ราย |
| | ผู้ป่วย Dead | ๕ | ราย |
| LR | จำนวนผู้คลอดปกติ | ๒๕ | ราย |
| | จำนวนผู้คลอดต่างชาติ | ๑๑ | ราย |
| | จำนวนเด็กเกิดมีชีพ | ๒๗ | ราย |
| | จำนวนเด็กน้ำหนักต่ำกว่า ๒,๕๐๐ gm | ๐ | ราย |
| | น้ำหนักทารกเกิด<๒,๕๐๐ gm/ต่างชาติ | ๐ | ราย |
| OR | จำนวนผู้ป่วย ผ่าตัดทั้งหมด | ๒๗ | ราย |
| | จำนวนผู้ป่วย ผ่าตัดเล็กทั้งหมด | ๑๘ | ราย |
| | จำนวนผู้ป่วย ผ่าตัดใหญ่ทั้งหมด | ๙ | ราย |

| | | |
|-----------|----------------------------|---------|
| W ๑ | จำนวนผู้ป่วย Admit ทั้งหมด | ๑๗๙ ราย |
| | ผู้ป่วย Refer | ๑๑ ราย |
| | ผู้ป่วย Dead | ๖ ราย |
| W ๒ | จำนวนผู้ป่วย Admit ทั้งหมด | ๑๒๙ ราย |
| | ผู้ป่วย Refer | ๕ ราย |
| | ผู้ป่วย Dead | ๒ ราย |
| สุขภาพจิต | จำนวนผู้รับคำปรึกษา | ๒๒๕ ราย |

- งานพัฒนาคุณภาพ : ๑) รายงานตัวชี้วัด ระดับโรงพยาบาลเดือน พฤษภาคม ๒๕๖๗
- จำนวนผู้ป่วยนอนในโรงพยาบาล ๓๒๙ ราย
 - จำนวนผู้ป่วยตายในโรงพยาบาล ๘ ราย
 - อัตราตายรวม ๒.๔๓
 - จำนวนวันนอน ๙๗๖ วัน
 - จำนวนผู้ป่วย Readmit ๖ ราย
 - อัตรา Readmit โดยไม่ได้วางแผน ๑.๘๒
 - น้ำหนักสัมพันธเฉลี่ยของผู้ป่วยในตามกลุ่มวินิจฉัยโรคร่วม (RW) ๐.๗๙
 - อัตราการครองเตียง ๕๔.๒๒
 - จำนวนผู้คลอดในอำเภอ ๑๓ ราย
 - จำนวนมารดาตั้งครรภ์ครบกำหนดและฝากครรภ์ครบกำหนด ๖ ราย

ที่ประชุม : รับทราบ

กลุ่มงานบริหารทั่วไป : ๑) การพัฒนาคุณภาพบัญชี

๑.๑ รายงานข้อมูลการติดตามค่าใช้จ่าย (Planfin) ณ วันที่ ๓๑ พฤษภาคม ๒๕๖๗

2.รายงานข้อมูลการติดตามค่าใช้จ่าย (Planfin) ของ sw.สอยดาว ณ วันที่ 31 พฤษภาคม 2567

| | รายการ | แผนทั้งปี | ประมาณการที่ควรเป็น | ค่าที่เป็นจริง | | | | | |
|------|--------------------------------|---------------|---------------------|----------------------|--------|----------------------|--------|---------------------|--------|
| | | | | ค่าที่เป็นจริง มี.ค. | | ค่าที่เป็นจริง เม.ย. | | ค่าที่เป็นจริง พ.ค. | |
| P04 | รายได้ UC | 75,723,880.00 | 50,482,586.67 | 41,442,354.47 | OK | 43,711,986.19 | OK | 46,729,039.44 | Not OK |
| P06 | รายได้ค่าบริการเบื้องต้นสังกัด | 30,000.00 | 20,000.00 | 13,779.00 | Not OK | 17,527.00 | Not OK | 17,527.00 | Not OK |
| P08 | รายได้ประกันสังคม | 2,509,126.00 | 1,672,750.67 | 1,166,589.51 | Not OK | 1,433,722.43 | Not OK | 1,635,780.01 | Not OK |
| P10 | รายได้ค่าบริการและบริการอื่น ๆ | 10,440,430.00 | 6,960,286.67 | 5,293,224.80 | OK | 6,128,817.57 | OK | 6,944,297.57 | Not OK |
| P11 | รายได้งบประมาณส่วนบุคคลสาร | 55,706,364.00 | 37,137,576.00 | 27,832,874.36 | OK | 32,468,799.03 | OK | 37,098,419.03 | Not OK |
| P13 | รายได้งบลงทุน | 3,324,442.00 | 2,216,294.67 | - | Not OK | - | Not OK | - | Not OK |
| P14 | ต้นทุนยา | 19,259,000.00 | 12,839,333.33 | 10,001,046.95 | Not OK | 11,694,375.50 | Not OK | 13,196,946.25 | Not OK |
| P16 | ต้นทุนวัสดุวิทยาศาสตร์การแพทย์ | 6,000,000.00 | 4,000,000.00 | 3,844,932.10 | Not OK | 4,560,766.50 | Not OK | 4,970,248.20 | Not OK |
| P19 | ค่าตอบแทน | 35,901,197.00 | 23,934,131.33 | 18,934,587.50 | Not OK | 22,298,912.50 | Not OK | 24,863,651.00 | Not OK |
| P24 | ค่าเสื่อมราคาและค่าตัดจำหน่าย | 15,713,723.00 | 10,475,815.33 | 7,868,902.13 | Not OK | 9,166,342.50 | Not OK | 10,476,957.11 | Not OK |
| P241 | หนี้สูญและสงสัยจะสูญ | 56,453.00 | 37,635.33 | 29,202.91 | OK | 30,561.49 | OK | 40,690.20 | Not OK |

๑.๔ รายงานงบค่าเสื่อมปี ๒๕๖๖

5.รายงานงบค่าเสื่อมปี 2566 ของโรงพยาบาลสอยดาว ระดับจังหวัด (20%) และระดับหน่วยบริการ (70%)

| ชื่อหน่วยบริการ | ประเภทแผน | รายการครุภัณฑ์/สิ่งก่อสร้าง | จำนวนหน่วย | วงเงินจัดสรร | สมทบเงินบำรุง | วงเงินซื้อ/จ้างจริง | วันเริ่มสัญญา | กำหนดส่งมอบ | วันครบกำหนด | สถานะการจัดซื้อจัดจ้าง |
|-----------------|------------------|---|------------|--------------|---------------|---------------------|---------------|-------------|-------------|-------------------------|
| รพ.สอยดาว | ระดับจังหวัด | ซ่อมแซมหลังคาและฝ้าเพดาน อาคารหน่วยจ่ายกลาง (สมทบทุนระดับจังหวัด) | 1 | 500,000.00 | | 443,000.00 | 5.พ.ค.67 | 50 วัน | 25.ก.ค.67 | อยู่ระหว่างการก่อสร้าง |
| รพ.สอยดาว | ระดับหน่วยบริการ | ซ่อมแซมหลังคาและฝ้าเพดาน อาคารหน่วยจ่ายกลาง (สมทบทุนระดับหน่วยบริการ) | 1 | 500,000.00 | | | | | | อยู่ระหว่างแก้ไขแบบ BOQ |
| รพ.สอยดาว | ระดับหน่วยบริการ | ซ่อมแซมหลังคาคลังยา (หลังเก่า) | 1 | 621,298.93 | | 485,000.00 | 3.พ.ค.67 | 90 วัน | 1.ส.ค.67 | รอตรวจรับงาน |
| รพ.สอยดาว | ระดับหน่วยบริการ | ซ่อมแซมอาคารผู้ป่วยนอก (หลังเก่า) | 1 | 1,500,000.00 | | 1,260,000.00 | 15.พ.ย.66 | 60 วัน | 14 ม.ค.67 | เบิกจ่ายเงินแล้ว |

๑.๕ ความคืบหน้าการติดตั้งโซลาร์เซลล์ อาคารตึกใหม่

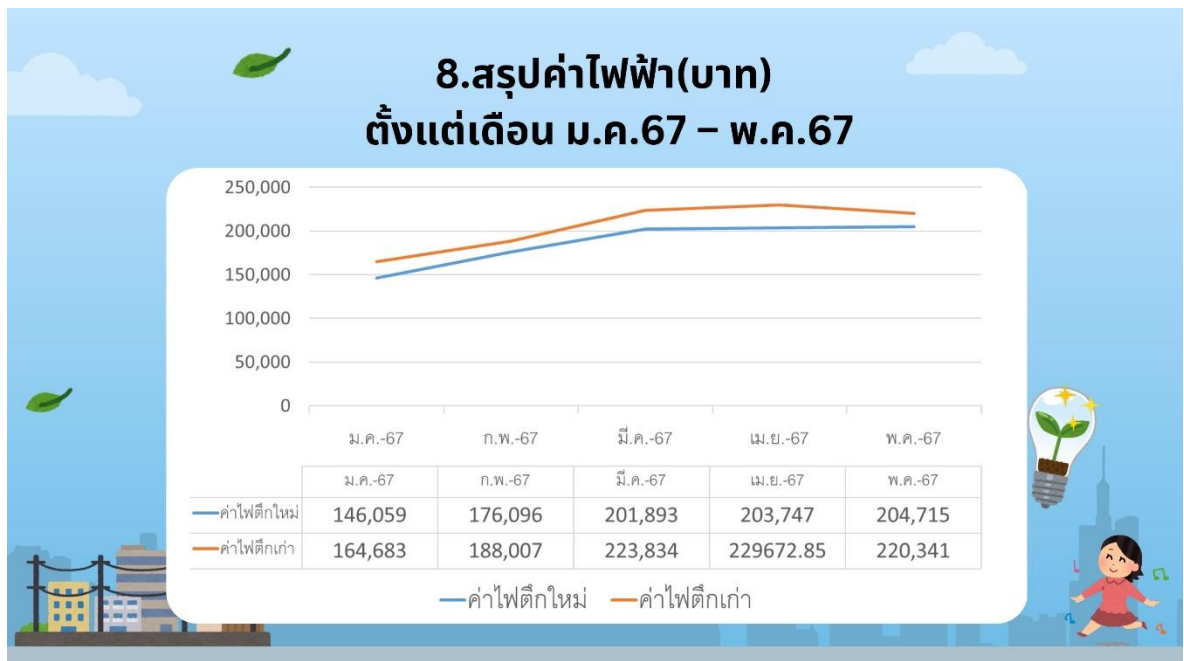
6.รายงานความก้าวหน้า ระบบผลิตไฟฟ้าพลังงานแสงอาทิตย์

| หน่วยงาน | กำลังการผลิตติดตั้ง (กิโลวัตต์พีค) | วงเงินจัดสรร | สถานะงาน |
|-----------|------------------------------------|--------------|------------------------------------|
| รพ.สอยดาว | 50 | 1,500,000 | อยู่ระหว่างจัดทำ คุณลักษณะเฉพาะ |

๑.๖ แจ้งค่าใช้จ่ายหมวดสาธารณูปโภค เดือนพฤษภาคม ๒๕๖๗



๑.๗ สรุปค่าไฟ (ตึกใหม่และตึกเก่า) ตั้งแต่เดือนมกราคม - พฤษภาคม ๒๕๖๗



ที่ประชุม : รับทราบ

กลุ่มงานทันตกรรม : ๑) รายงานสรุปการให้บริการผู้ป่วยนอกแผนกทันตกรรม เดือนพฤษภาคม ๒๕๖๗

| ชื่อสิทธิ | ครั้ง | | ค่าใช้จ่าย | |
|--------------------------------------|--------|---------|------------|---------|
| | ในเวลา | นอกเวลา | ในเวลา | นอกเวลา |
| 1.UC บัตรประกันสุขภาพถ้วนหน้า 30 บาท | 254 | 0 | 143,876 | 0 |
| 2.AA เด็ก 6-12 ปี | 39 | 0 | 20,185 | 0 |
| 3.AC มัธยมต้น | 36 | 0 | 18,285 | 0 |
| 4.AB ผู้มีรายได้น้อย | 21 | 0 | 10,660 | 0 |
| 5.AD ผู้พิการ | 3 | 0 | 1,610 | 0 |
| 6.AF ผู้นำศาสนา | 3 | 0 | 7,595 | 0 |
| 7.AG ผู้สูงอายุ | 74 | 0 | 37,477 | 0 |
| 8.AE ทหารผ่านศึก | 0 | 0 | 0 | 0 |
| 9.AK ผู้นำชุมชน | 0 | 0 | 0 | 0 |
| 10.AJ อสม. | 29 | 0 | 10,500 | 0 |
| 11.AL ต่างดาวขึ้นทะเบียน | 2 | 0 | 780 | 0 |
| 12.A1 ผู้ป่วยทั่วไป ชำระเงินเอง | 14 | 0 | 6,215 | 0 |
| 13.A7 ประกันสังคม | 24 | 0 | 12,817 | 0 |
| 14.A2 ชำระราชการ | | | | |
| -สิทธิจ่ายตรง | 94 | 0 | 62,360 | 0 |
| -เบิกได้ | 4 | 0 | 1,190 | 0 |
| ยอดรวมทั้งสิ้น | 597 | 0 | 333,550 | 0 |

ที่ประชุม : รับทราบ

กลุ่มงานเทคนิคการแพทย์

: ไม่มี

กลุ่มงานเภสัชกรรมและคุ้มครองผู้บริโภค

: ๑) แจ้งยอดก่อนนี้ผูกพัน ณ วันที่ ๓๑ พฤษภาคม ๒๕๖๗

- ยา ๑๓๑,๖๔๔.๐๐ บาท
- เวชภัณฑ์มีใช้ยา ๑๔๒,๖๒๖.๔๐ บาท
- ครุภัณฑ์การแพทย์ - บาท

๒) รายงานยาและเวชภัณฑ์คงคลัง ณ วันที่ ๓๑ พฤษภาคม ๒๕๖๗

- ยาคงคลัง ๔,๕๑๑,๕๐๔.๑๙ บาท
- ยาจ่ายออก ๑,๖๐๐,๓๔๘.๓๔ บาท
- ยาคงคลัง อัตร Stock ๒.๘๑ เดือน
- เวชภัณฑ์คงคลัง ๒,๓๙๘,๖๕๓.๖๙ บาท
- เวชภัณฑ์จ่ายออก ๕๒๔,๐๙๔.๕๗ บาท
- เวชภัณฑ์คงคลัง อัตร Stock ๔.๕๗ เดือน

ที่ประชุม : รับทราบ

กลุ่มงานบริการปฐมภูมิและองค์กรร่วม

: ๑) สรุปผลการดำเนินงาน

| EPIDEMIOLOGY | | | |
|--|-------------------------------|-----------|-----------|
| 10 อันดับโรค ผู้ป่วยที่ต้องรายงาน 506 ตั้งแต่วันที่ 1/01/2567 ถึง 19/06/2567 อ.สอยดาว จ.จันทบุรี | | | |
| ลำดับที่ | โรค | จำนวนป่วย | อัตราป่วย |
| 1 | Diarrhoea | 302 | 468.68 |
| 2 | Pneumonia | 182 | 282.45 |
| 3 | Pyrexia | 147 | 228.13 |
| 4 | Food Poisoning | 132 | 204.85 |
| 5 | S.T.D. | 66 | 102.43 |
| 6 | Influenza | 45 | 69.84 |
| 7 | syphilis | 34 | 52.77 |
| 8 | DHF | 29 | 45.01 |
| 9 | DF | 24 | 37.25 |
| 10 | Hand , foot and mouth disease | 13 | 20.18 |

| EPIDEMIOLOGY | | | | | |
|--|-----------|---------|--------|------------|--------|
| รายงานประเมินผลการส่ง รง. 506 ตั้งแต่วันที่ 1/01/2567 ถึง 19/06/2567 อ.สอยดาว จ.จันทบุรี | | | | | |
| สถานพยาบาล | รายงาน506 | ทันเวลา | ร้อยละ | ไม่ทันเวลา | ร้อยละ |
| ทรายขาว | 19 | 15 | 100.00 | 0 | 0.00 |
| หุ้จขนาน | 5 | 5 | 100.00 | 0 | 0.00 |
| กระทิงทอง | 2 | 2 | 100.00 | 0 | 0.00 |
| เขาสะท้อน | 10 | 6 | 100.00 | 4 | 40.00 |
| คาเรือ | 9 | 7 | 77.78 | 2 | 22.22 |
| เตาถ่าน | 6 | 6 | 100.00 | 0 | 0.00 |
| ไทรงาม | 23 | 20 | 86.96 | 3 | 13.04 |
| ปะดง | 13 | 13 | 100.00 | 0 | 0.00 |
| สวนส้ม | 5 | 5 | 100.00 | 0 | 0.00 |
| สะคอน | 13 | 11 | 84.62 | 2 | 15.38 |
| หนองมะค่า | 19 | 19 | 100.00 | 0 | 0.00 |
| รพ.สอยดาว | 972 | 880 | 90.53 | 92 | 9.47 |
| PCU | 0 | 0 | 0.00 | 0 | 0.00 |

๒) การให้บริการในสถานพยาบาล

- ผู้รับบริการ (คนไทย) ๒,๔๕๖ ราย
- ผู้รับบริการ (ต่างด้าว) ๑๑ ราย
- ให้บริการวัคซีนเด็ก ๐ - ๕ ปี (คนไทย) ๑๒๙ ราย
- ให้บริการวัคซีนเด็ก ๐ - ๕ ปี (ต่างด้าว) ๓๑ ราย

๓) ความครอบคลุมวัคซีนเด็ก ๐ - ๑ ปี



ความครอบคลุมวัคซีนเด็ก 0-1 ปี

| สถานบริการ | เป้าหมาย | BCG | | DTP1 | | MMR1 | |
|------------|----------|------------|--------|------------|--------|------------|--------|
| | | จำนวน (คน) | ร้อยละ | จำนวน (คน) | ร้อยละ | จำนวน (คน) | ร้อยละ |
| PCU | 62 | 62 | 100 | 61 | 98.39 | 56 | 90.32 |
| อำเภอ | 375 | 363 | 96.80 | 363 | 96.80 | 91 | 77.60 |

๔) ๑๐ อันดับโรค

๑. Essential (primary) hypertension จำนวน ๕๑๔ ครั้ง
๒. Non-insulin-dependent diabetes mellitus, without complications จำนวน ๒๘๔ ครั้ง
๓. Pure hypercholesterolaemia จำนวน ๒๗๙ ครั้ง
๔. ปวดกล้ามเนื้อ จำนวน ๗๗ ครั้ง
๕. Acute nasopharyngitis (common cold) จำนวน ๕๘ ครั้ง
๖. Pruritus, unspecified (ผื่นต่างๆ) จำนวน ๓๙ ครั้ง
๗. J๔๔๙ (กลุ่ม COPD) จำนวน ๓๗ ครั้ง
๘. M๑๙๙๙ กลุ่มโรคข้อ จำนวน ๓๕ ครั้ง

๙. Caries limited to enamel จำนวน ๓๔ ครั้ง

๑๐. ไข จำนวน ๓๑ ครั้ง

๕) กิจกรรมในชุมชน

- ติดตามเยี่ยมบ้านผู้ป่วย (ทีมเยี่ยมบ้าน) จำนวน ๒๐ ราย
- ติดตามทำแผลกดทับ/ใส่สายสวนปัสสาวะผู้ป่วย สิทธิเบิกได้ ตั้งแต่ ๑๓ พ.ค. ถึงปัจจุบัน
- ปัญหา การปิดสิทธิ ต้องมาปิดที่รพ.ซึ่งไม่สะดวกต่อการบริการ

๖) แผนกิจกรรมในชุมชน

-รณรงค์ป้องกันควบคุมโรคไข้เลือดออก เขตอบต.ปะตง

- ๔ มิถุนายน – ๒๔ มิถุนายน ๒๕๖๗

-รณรงค์ป้องกันควบคุมโรคไข้เลือดออก เขตเทศบาลตำบลสอยดาว

- ดำเนินการ เดือนกรกฎาคม ๒๕๖๗

-โครงการตรวจสุขภาพประชาชนทั่วไป เขตเทศบาลตำบลสอยดาว

- วันที่ ๑๕ – ๑๗ กรกฎาคม ๒๕๖๗

-โครงการเฝ้าระวังโรคแทรกซ้อนทางตาผู้ป่วยเบาหวาน เทศบาลตำบลสอยดาว

- วันที่ ๕ – ๖ กันยายน ๒๕๖๗

-รณรงค์ตรวจคัดกรองมะเร็งปากมดลูก เขตรพ.สต.

- เป้าหมายทั้งหมด ๒,๐๕๐ ราย โดย PCU เป็นหลักในการศิษย์เปิด LAB ระดับอำเภอ

- ตรวจจำนวน ๒๔๕ ราย

Type๑๖,๑๘ จำนวน ๓ ราย ส่งต่อรพศ.

Non Type ๑๖,๑๘ จำนวน ๘ ราย ส่งตรวจซ้ำที่รพ.สอยดาว เพื่อทำ LBC (Liquid cytology)

-รณรงค์ตรวจคัดกรองมะเร็งลำไส้ (๑,๕๐๐) เขตรพ.สต.

- ๔๒๔ ราย ผิดปกติ ๓๙ ราย ส่งต่อแพทย์อกลงต เพื่อทำ colono scopy

ที่ประชุม

: รับทราบ

วาระที่ ๕

: เรื่องอื่นๆ

คุณโชติกา

:

๑. การขออนุมัติหลักการจ้างเหมาบริการพนักงาน ขอความร่วมมือให้ทุกกลุ่มงานระบุเหตุผลและความจำเป็นว่าขอจ้างเพิ่มหรือขอจ้างทดแทน พร้อมระบุชื่อ-สกุล ตำแหน่ง และแนบใบลาออกของบุคคลที่ต้องการจ้างทดแทน

- คุณอลงกต : ๑. กลุ่มงานการแพทย์และงานการพยาบาลผ่าตัดและวิสัญญีพยาบาล ร่วมกับโรงพยาบาลพระปกเกล้า จะดำเนินการ “โครงการตรวจคัดกรองมะเร็งลำไส้ใหญ่และไส้ตรง ด้วยวิธีการส่องกล้อง Colonoscopy อำเภอสอยดาว จังหวัดจันทบุรี ปี ๒๕๖๗” สำหรับประชาชนในพื้นที่อำเภอสอยดาว ที่ได้รับการตรวจคัดกรองโรคมะเร็งลำไส้ด้วยวิธี FIT test แล้วมีผลเป็นบวก โดยเป็นไปตามแผนขับเคลื่อนนโยบายกระทรวงสาธารณสุข พ.ศ.๒๕๖๗ เรื่อง “มะเร็งครบวงจร” ที่มีการจัดบริการครอบคลุมทั้งระบบตั้งแต่การส่งเสริมป้องกัน การคัดกรอง การตรวจวินิจฉัย การรักษา จนถึงการดูแลผู้ป่วยระยะสุดท้าย และได้กำหนดจัดโครงการดังกล่าว ในวันที่ ๑๐ สิงหาคม ๒๕๖๗ เวลา ๐๗.๐๐ – ๑๖.๓๐ น. ณ ชั้น ๓ อาคารอุบัติเหตุ-ฉุกเฉิน ๔ ชั้น โรงพยาบาลสอยดาว
- ที่ประชุม : รับทราบ
- ประธาน : กล่าวปิดการประชุม
- เลิกประชุม ๑๖.๐๐ น.

อาทิตยา

(นางสาวอาทิตยา แซ่ย่าง)

ผู้บันทึกการประชุม



(นายชวัล โภโค)

ผู้ตรวจบันทึกการประชุม

เอกสารแนบที่ ๑



นโยบาย

กระทรวงสาธารณสุข
พ.ศ. 2567 - 2568

5+5

เร่งรัดพัฒนา
สานต่อ

01 ยกระดับ 30 บาทรักษาทุกที่ ด้วยบัตรประชาชนใบเดียว

- เชื่อมโยงระบบประวัติการรักษาได้ทั่วประเทศ
- เชื่อมโยงข้อมูลตามบัตรประชาชนทำงาน FDH
- คัดต่อด้วย คัดต่อด้วย OBS/MIS/จาจาเพื่อได้บ้าน/บัตรหมายออนไลน์/Health Rider/ ส่งทางไปรษณีย์
- Thailand Health Atlas เชื่อมถึงกลุ่มประชากรในชุมชน

02 ยาเสพติด

- ทบทวนกฎกระทรวง กำหนดปริมาณยาเสพติด
- ตั้งกฎเกณฑ์ปริมาณยาเสพติด เพื่อการแพทย์
- ยกระดับยาเสพติดรักษา เป็นผู้ช่วยยาเสพติด และดีเอ็นเอยาเสพติด

03 การแพทย์ปฐมภูมิ

- บูรณาการภารกิจกำนัน อสม.ศด.
- พัฒนาศูนย์บริการสาธารณสุข/Smart อสม.
- ถอดแบบสถานบริการต้นแบบ/พัฒนาบริการสาธารณสุขท้องถิ่น
- ควบคุม และป้องกันโรคเชิงรุก ในวัยโรคและโรคติดต่อ

04 เศรษฐกิจสุขภาพ

- เสริมสร้างระบบนิเวศส่งเสริมนโยบายอุตสาหกรรมเศรษฐกิจสุขภาพ
- ยกระดับบริการออนไลน์/แอปพลิเคชัน E-Service
- ศูนย์บริการทางการแพทย์สูง (Medical Hub and Advance Therapy Medicinal Products - ATPs)
- ยกระดับมาตรฐานการแพทย์แผนไทย/ผลิตภัณฑ์สมุนไพร/สร้างงาน สร้างอาชีพ
- จัดตั้ง "หน่วยงานขับเคลื่อนการบริการสุขภาพ"

05 เพิ่มการเข้าถึงบริการสุขภาพ

- รณทกน. 50 เขต 50 ชม. และปรับบทบาท
- สาธารณสุขชายแดน และพื้นที่เฉพาะ
- ปรับโฉม รณท.ทั่วประเทศ
- ระบบส่งต่อแบบไร้รอยต่อ

01 โครงการพระราชดำริฯ/เฉลิมพระเกียรติ ที่เกี่ยวข้องกับพระบรมวงศานุวงศ์

- โครงการแพทย์อาสาพระราชทาน
- โครงการราชทัณฑ์ดูแลสุขภาพ
- โครงการยกระดับ รณท./รณท./รณท.ชัยวัฒน์ และหน่วยบริการปฐมภูมิ 72 แห่ง
- โครงการดูแลสุขภาพพระภิกษุสงฆ์

02 สร้างขวัญและกำลังใจบุคลากร

- สื่อสารสร้างความเชื่อมั่นบุคลากร ผู้ป่วย ญาติ
- ปรับปรุงงานมีคุณภาพมาตรฐาน
- ลดภาระงาน ลดภาระหนี้สิน ของเจ้าหน้าที่
- น.ศร. ออกจาก น.พ.

03 ส่งเสริมสุขภาพกาย/สุขภาพจิต

- สนับสนุนประชาชนออกกำลังกายวันจันทร์
- เข้าถึงจิตแพทย์และนักจิตวิทยาที่บ้าน/Telepsychiatry
- จัดตั้ง "หน่วยงานบูรณาการดูแลสุขภาพจิต และยาเสพติด"
- จัดตั้ง "กองทุนบำบัดผู้ป่วยโรคจิตและยาเสพติด"

04 สถานชิวากิบาล


- ฝึกผู้ดูแลผู้ป่วย (Caregiver)
- พัฒนาระบบบริการทางการแพทย์ที่บ้าน (Home Ward/Hospital at Home)
- จัดตั้งศูนย์ชิวากิบาล ทุกอำเภอทั่วประเทศ

05 ทุกคนปลอดภัย

- ยกระดับระบบดิจิทัลเฝ้าระวัง และป้องกันโรค
- การจัดการภาวะฉุกเฉินทางสาธารณสุข ทุกระดับ
- ยกระดับบริการสาธารณสุขตามจุดขึ้นสำหรับผู้ป่วยวิกฤตอย่างครอบคลุม (UCEP)
- จัดตั้ง "กองทุนความปลอดภัยป้องกันภัย"

เอกสารแนบที่ ๒

One province one labor room



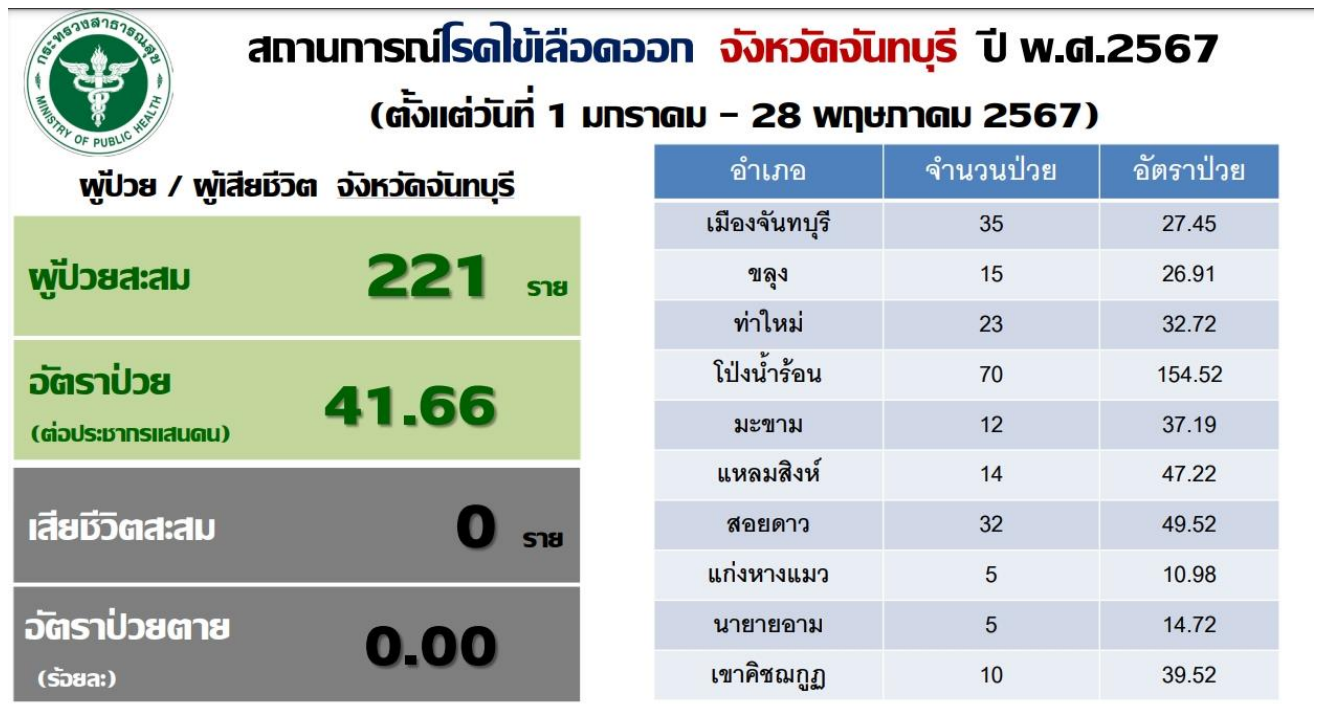
ระบบ line ห้องคลอดที่ active one province one labor room ที่ช่วยรับทราบสถานการณ์การคลอดในแต่ละวัน เพื่อช่วยให้ น้องๆ รพช. ไม่ดูแล case โดยลำพัง มีการรายงาน case ที่อยู่ในห้องคลอดในห้องคลอดต่างๆ เพื่อให้ รพท/รพศ/รพช. ทราบสถานการณ์การคลอดในแต่ละวัน เพื่อทำให้การคลอดในจังหวัดที่มี 10-20 ราย/วัน มีความปลอดภัยอย่างแท้จริง จึงขอให้ MCH board ทุกๆ จังหวัด ทำเรื่องนี้อย่างจริงจัง

ลูกเกิดรอด แม่ปลอดภัย พัฒนาการเด็กสมวัย สูงดี สมส่วน

เอกสารแนบที่ ๓



เอกสารแนบที่ ๔



เอกสารแนบที่ ๕

เป้าหมาย มากกว่าร้อยละ90 (ยกเว้นMMR มากกว่าร้อยละ95)



| อำเภอ | ไตรมาส 2 | | | | | | | | | | | | | | | | | |
|---------------|--------------|--------|--------|-------|-------|-------|---------|-------|-------|--------------|--------|---------|--------|----------------|--------------|--------|--------------|---------|
| | อายุครบ 1 ปี | | | | | | | | | อายุครบ 2 ปี | | | | | อายุครบ 3 ปี | | อายุครบ 5 ปี | |
| | BCG | HBV1 | DTP1 | DTP3 | HBV3 | Hib3 | โปลิโอ3 | MMR1 | IPV | Rota | DTP4 | โปลิโอ4 | JE | MMR1 เกินคค | JE | MMR2 | DTP5 | โปลิโอ5 |
| เมืองจันทบุรี | 99.13 | 98.26 | 87.83 | 83.48 | 82.61 | 81.74 | 82.61 | 85.22 | 83.48 | 68.70 | 89.74 | 88.46 | 80.77 | 96.15 | 69.77 | 87.60 | 62.42 | 62.42 |
| ขลุง | 100.00 | 100.00 | 90.24 | 87.80 | 87.80 | 85.37 | 87.80 | 87.80 | 90.24 | 65.85 | 100.00 | 100.00 | 94.74 | 97.37 | 86.49 | 97.30 | 82.98 | 82.98 |
| ท่าใหม่ | 94.92 | 96.61 | 98.31 | 96.61 | 96.61 | 96.61 | 96.61 | 89.83 | 94.92 | 83.05 | 90.74 | 90.74 | 96.30 | 98.15 | 81.43 | 92.86 | 83.56 | 83.56 |
| โป่งน้ำร้อน | 91.67 | 95.00 | 95.00 | 96.67 | 96.67 | 81.67 | 96.67 | 93.33 | 95.00 | 88.33 | 91.43 | 91.43 | 95.71 | 94.29 | 92.59 | 96.30 | 83.33 | 83.33 |
| มะขาม | 96.97 | 96.97 | 90.91 | 93.94 | 93.94 | 87.88 | 93.94 | 78.79 | 78.79 | 81.82 | 89.29 | 89.29 | 92.86 | 100.00 | 88.46 | 88.46 | 79.17 | 79.17 |
| แหลมสิงห์ | 96.88 | 100.00 | 100.00 | 96.88 | 96.88 | 93.75 | 96.88 | 96.88 | 96.88 | 96.88 | 96.00 | 96.00 | 96.00 | 96.00 | 91.67 | 100.00 | 100.00 | 100.00 |
| สอยดาว | 96.30 | 96.30 | 90.12 | 93.83 | 93.83 | 83.95 | 93.83 | 91.36 | 85.19 | 81.48 | 86.96 | 86.96 | 76.09 | 89.13 | 56.41 | 78.21 | 67.27 | 66.36 |
| แก่งหางแมว | 96.67 | 95.00 | 93.33 | 95.00 | 95.00 | 90.00 | 95.00 | 86.67 | 93.33 | 85.00 | 93.18 | 90.91 | 79.55 | 93.18 | 78.43 | 94.12 | 87.30 | 88.89 |
| นายายอาม | 96.77 | 96.77 | 93.55 | 96.77 | 96.77 | 90.32 | 96.77 | 93.55 | 96.77 | 90.32 | 96.77 | 93.55 | 83.87 | 100.00 | 61.54 | 96.15 | 84.85 | 81.82 |
| เขาคิชฌกูฏ | 100.00 | 100.00 | 97.44 | 97.44 | 97.44 | 97.44 | 92.31 | 97.44 | 97.44 | 97.44 | 100.00 | 100.00 | 100.00 | 100.00 | 94.12 | 97.06 | 88.24 | 85.29 |
| รวม | 96.91 | 97.28 | 92.74 | 92.56 | 92.38 | 87.48 | 92.01 | 89.47 | 90.02 | 81.49 | 91.82 | 91.19 | 87.21 | 95.18 | 76.75 | 90.74 | 76.80 | 76.50 |

หมายเหตุ :

ที่มา: ข้อมูลจากฐาน HDC วันที่ 28 พฤษภาคม 2567

| | | |
|---|--------------|--------------------|
| มากกว่าร้อยละ90 (ยกเว้นMMR มากกว่าร้อยละ95) | ร้อยละ 80-90 | น้อยกว่า ร้อยละ 80 |
|---|--------------|--------------------|

เป้าหมาย มากกว่าร้อยละ90 (ยกเว้นMMR มากกว่าร้อยละ95)



| อำเภอ | ไตรมาส 3 | | | | | | | | | | | | | | | | | |
|---------------|--------------|--------|--------|--------|--------|-------|---------|-------|--------|--------------|--------|---------|--------|----------------|--------------|-------|--------------|---------|
| | อายุครบ 1 ปี | | | | | | | | | อายุครบ 2 ปี | | | | | อายุครบ 3 ปี | | อายุครบ 5 ปี | |
| | BCG | HBV1 | DTP1 | DTP3 | HBV3 | Hib3 | โปลิโอ3 | MMR1 | IPV | Rota | DTP4 | โปลิโอ4 | JE | MMR1 เกินคค | JE | MMR2 | DTP5 | โปลิโอ5 |
| เมืองจันทบุรี | 96.04 | 96.04 | 86.14 | 88.12 | 88.12 | 76.24 | 88.12 | 78.22 | 91.09 | 69.31 | 88.17 | 88.17 | 80.65 | 90.32 | 66.93 | 86.61 | 65.70 | 65.22 |
| ขลุง | 94.44 | 94.44 | 97.22 | 94.44 | 94.44 | 94.44 | 91.67 | 88.89 | 91.67 | 83.33 | 86.67 | 86.67 | 93.33 | 100.00 | 80.39 | 88.24 | 86.44 | 86.44 |
| ท่าใหม่ | 95.16 | 96.77 | 88.71 | 93.55 | 93.55 | 85.48 | 88.71 | 83.87 | 93.55 | 79.03 | 93.55 | 93.55 | 98.39 | 96.77 | 85.25 | 95.08 | 74.04 | 74.04 |
| โป่งน้ำร้อน | 98.72 | 98.72 | 92.31 | 94.87 | 94.87 | 85.38 | 91.03 | 70.51 | 93.59 | 79.49 | 95.24 | 95.24 | 98.41 | 93.65 | 96.08 | 98.04 | 89.06 | 87.50 |
| มะขาม | 91.67 | 91.67 | 95.83 | 91.67 | 91.67 | 87.50 | 91.67 | 79.17 | 91.67 | 83.33 | 91.89 | 91.89 | 89.19 | 97.30 | 76.00 | 92.00 | 81.25 | 81.25 |
| แหลมสิงห์ | 100.00 | 100.00 | 100.00 | 100.00 | 100.00 | 94.12 | 94.12 | 94.12 | 94.12 | 94.12 | 100.00 | 100.00 | 100.00 | 100.00 | 75.00 | 93.75 | 91.43 | 91.43 |
| สอยดาว | 97.59 | 97.59 | 93.98 | 83.13 | 83.13 | 80.72 | 83.13 | 77.11 | 86.75 | 79.57 | 83.33 | 83.33 | 81.11 | 84.44 | 65.26 | 86.32 | 72.87 | 73.64 |
| แก่งหางแมว | 100.00 | 100.00 | 98.15 | 98.15 | 98.15 | 94.44 | 94.44 | 88.89 | 94.44 | 87.04 | 91.84 | 91.84 | 79.59 | 91.84 | 81.13 | 94.34 | 83.95 | 83.95 |
| นายายอาม | 89.66 | 89.66 | 96.55 | 96.55 | 96.55 | 93.10 | 89.66 | 89.66 | 100.00 | 89.66 | 100.00 | 100.00 | 81.82 | 100.00 | 75.00 | 97.22 | 79.55 | 77.22 |
| เขาคิชฌกูฏ | 100.00 | 100.00 | 93.33 | 96.67 | 96.67 | 90.00 | 96.67 | 93.33 | 93.33 | 86.67 | 80.95 | 80.95 | 90.48 | 95.24 | 81.48 | 77.78 | 92.50 | 92.50 |
| รวม | 96.69 | 96.89 | 92.61 | 92.02 | 92.02 | 82.49 | 89.69 | 81.52 | 92.22 | 80.16 | 90.14 | 90.14 | 87.89 | 92.81 | 76.01 | 90.22 | 77.19 | 76.94 |

หมายเหตุ :

ที่มา: ข้อมูลจากฐาน HDC วันที่ 28 พฤษภาคม 2567

| | | |
|---|--------------|--------------------|
| มากกว่าร้อยละ90 (ยกเว้นMMR มากกว่าร้อยละ95) | ร้อยละ 80-90 | น้อยกว่า ร้อยละ 80 |
|---|--------------|--------------------|